



БЮДЖЕТ ДЛЯ ГРАЖДАН

по отчету об исполнении
бюджета за 2025 год

Сергачского
муниципального округа
Нижегородской области

Уважаемые жители Сергачского муниципального округа!

Бюджет для граждан направлен на увеличение степени информированности граждан о проводимой бюджетной политике в Сергачском муниципальном округе.

Исполнение бюджета – это этап бюджетного процесса, который начинается с момента утверждения решения о бюджете Советом депутатов и продолжается в течение финансового года. Его содержание заключается в выполнении доходной и расходной части бюджета округа.

Отчет об исполнении бюджета Сергачского муниципального округа включает:

- исполнение бюджета по доходам;
- исполнение бюджета по расходам;
- источники финансирования дефицита бюджета.

Начальник Управления
финансов



Е. В. Громова



Основные понятия

**Доходы бюджета -
поступающие в
бюджет денежные
средства**

**Расходы бюджета
- выплачиваемые
из бюджета
денежные
средства**



**Дефицит бюджета - превышение расходов над доходами
Профицит бюджета - превышение доходов над расходами
Бездефицитный бюджет – доходы и расходы бюджета
равны**

ПОКАЗАТЕЛИ, ХАРАКТЕРИЗУЮЩИЕ СЕРГАЧСКИЙ МУНИЦИПАЛЬНЫЙ ОКРУГ В 2025 ГОДУ



26 402

человек

численность населения
(на 01.01.2025 г.)



1 243

квадратных километров

площадь
Сергачского муниципального
округа



51 387,40

рублей

среднемесячная
зарботная плата



17 875,3

млн. рублей

объём отгруженной
продукции, выполнено работ
и услуг собственными силами



906,4 млн. рублей

объём инвестиций



9

территориальных
отделов



1 267,5

млн. рублей

прибыль прибыльных
организаций по кругу крупных
и средних

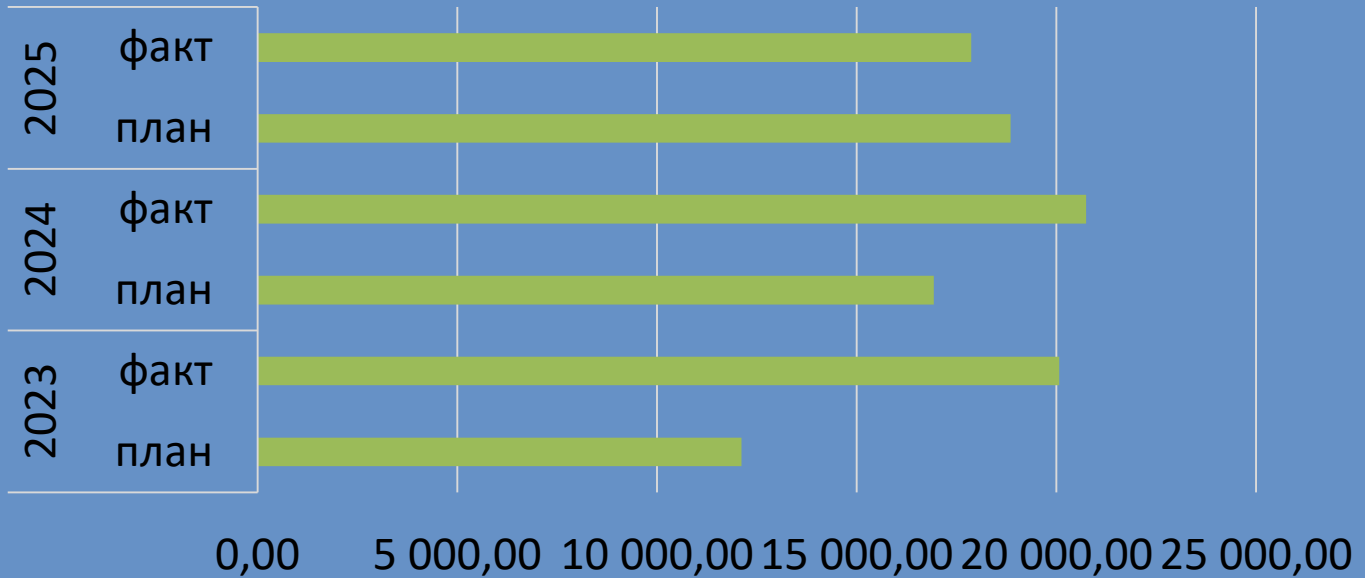


32

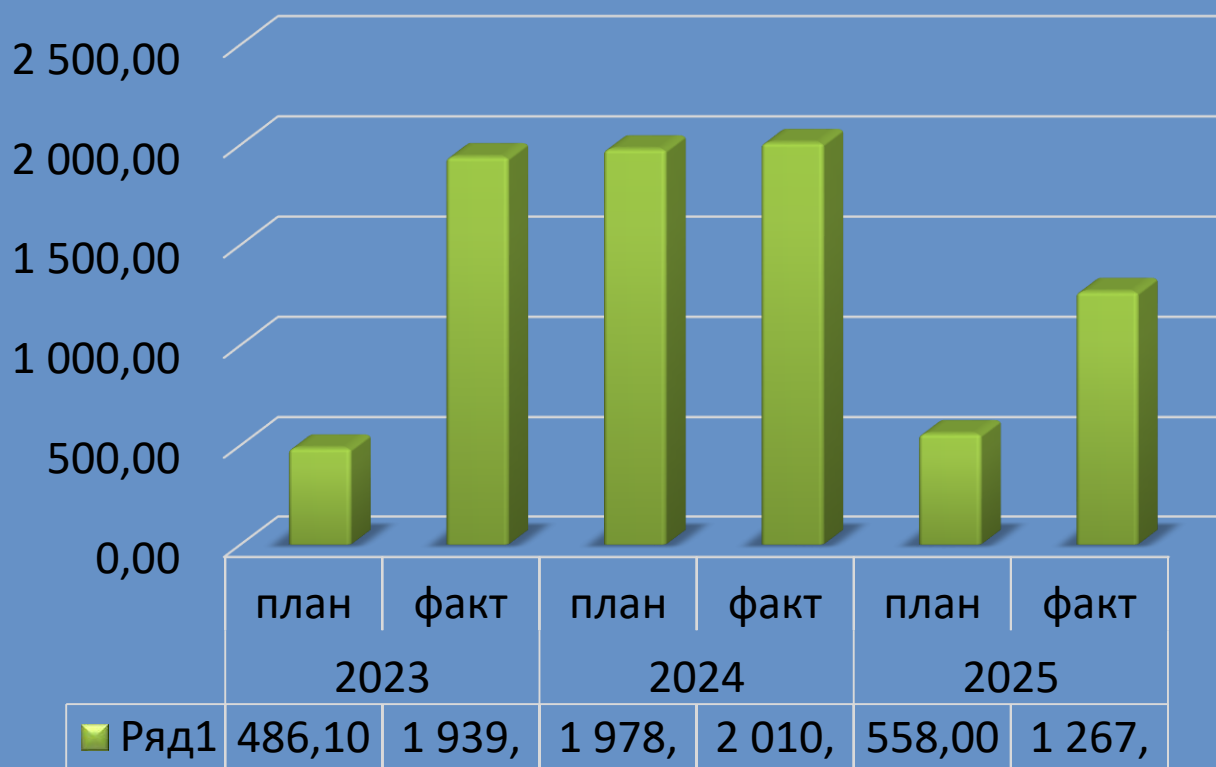
муниципальных
учреждения

26 – бюджетных
1 – автономное
5 – казенных

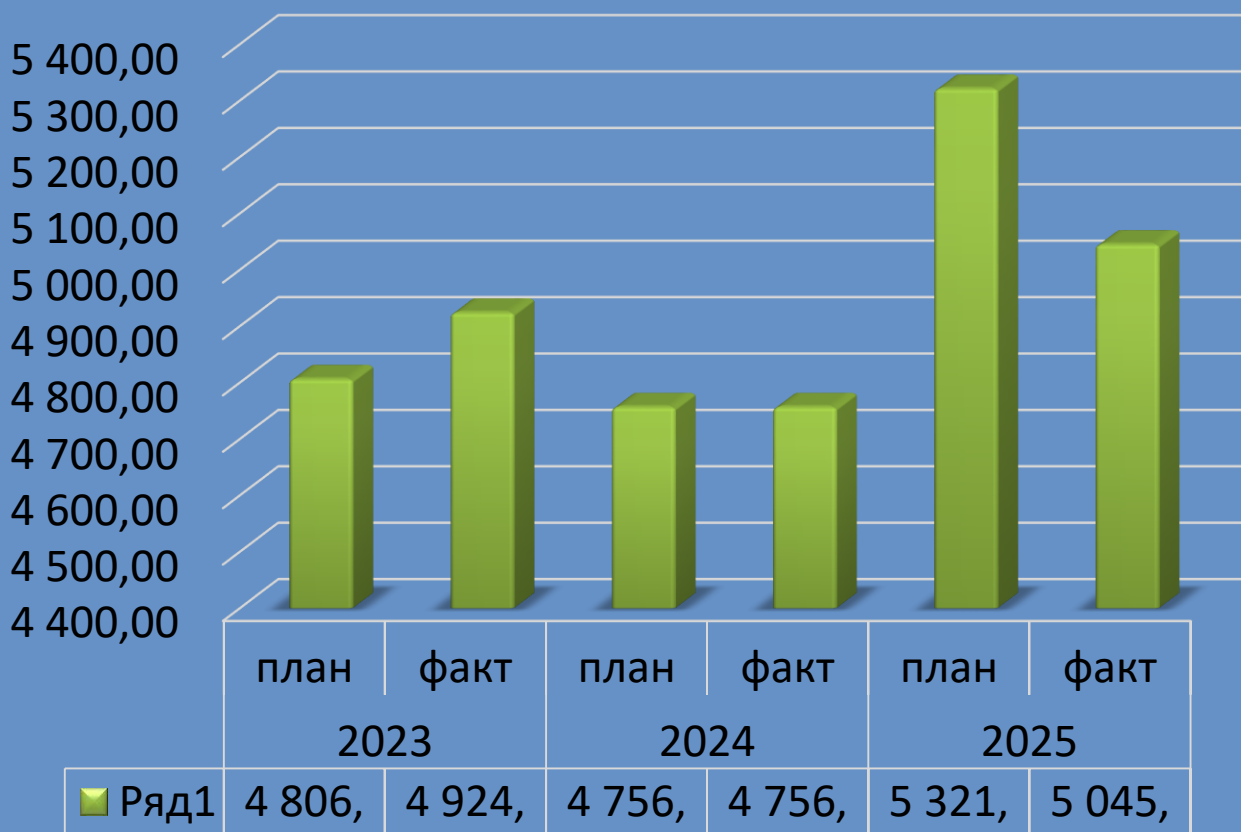
Объём отгруженной продукции, выполнено работ и услуг собственными силами, млн.руб.



Прибыль прибыльных организаций по кругу крупных и средних, млн.руб.

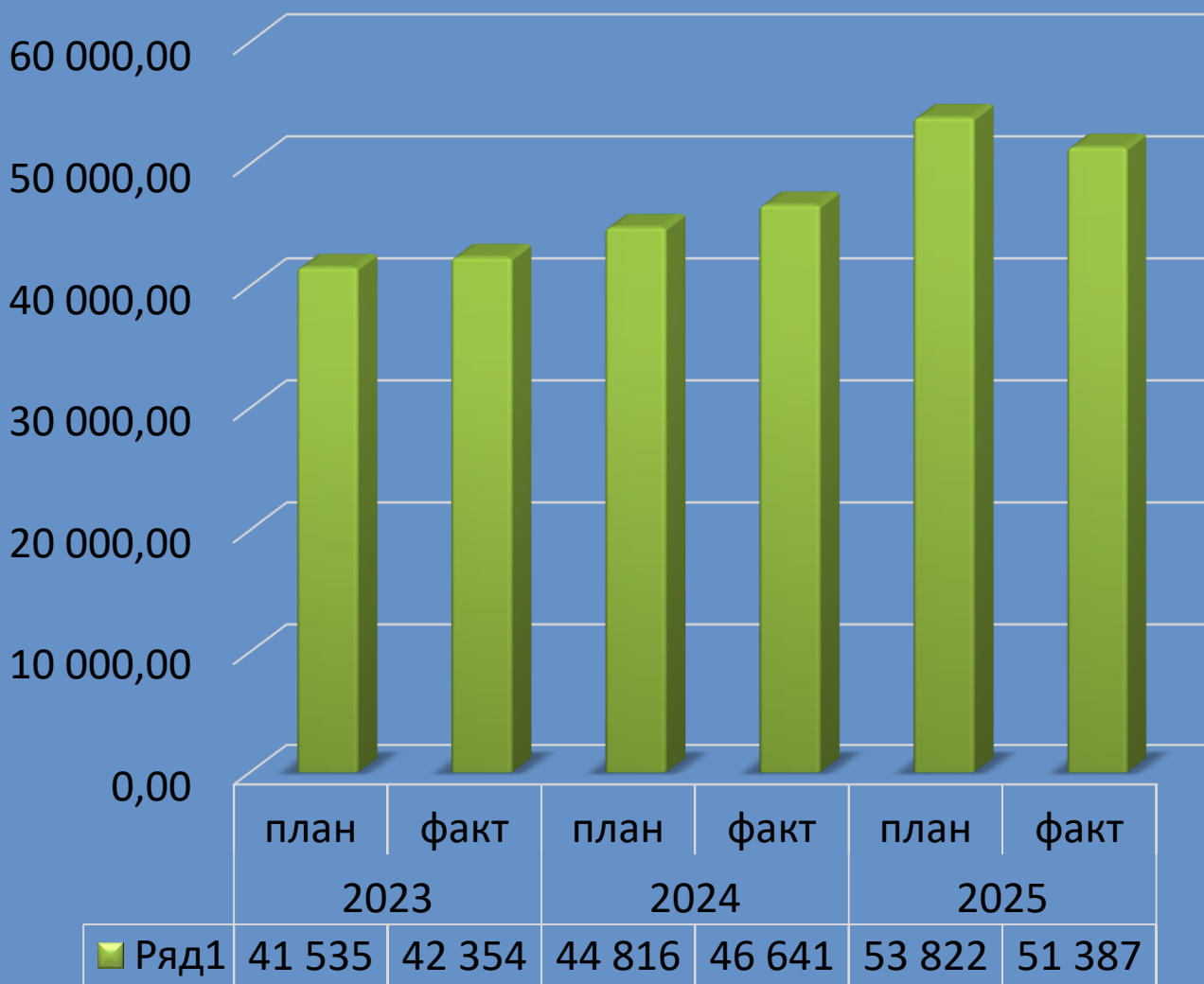


Фонд заработной платы, млн.руб.



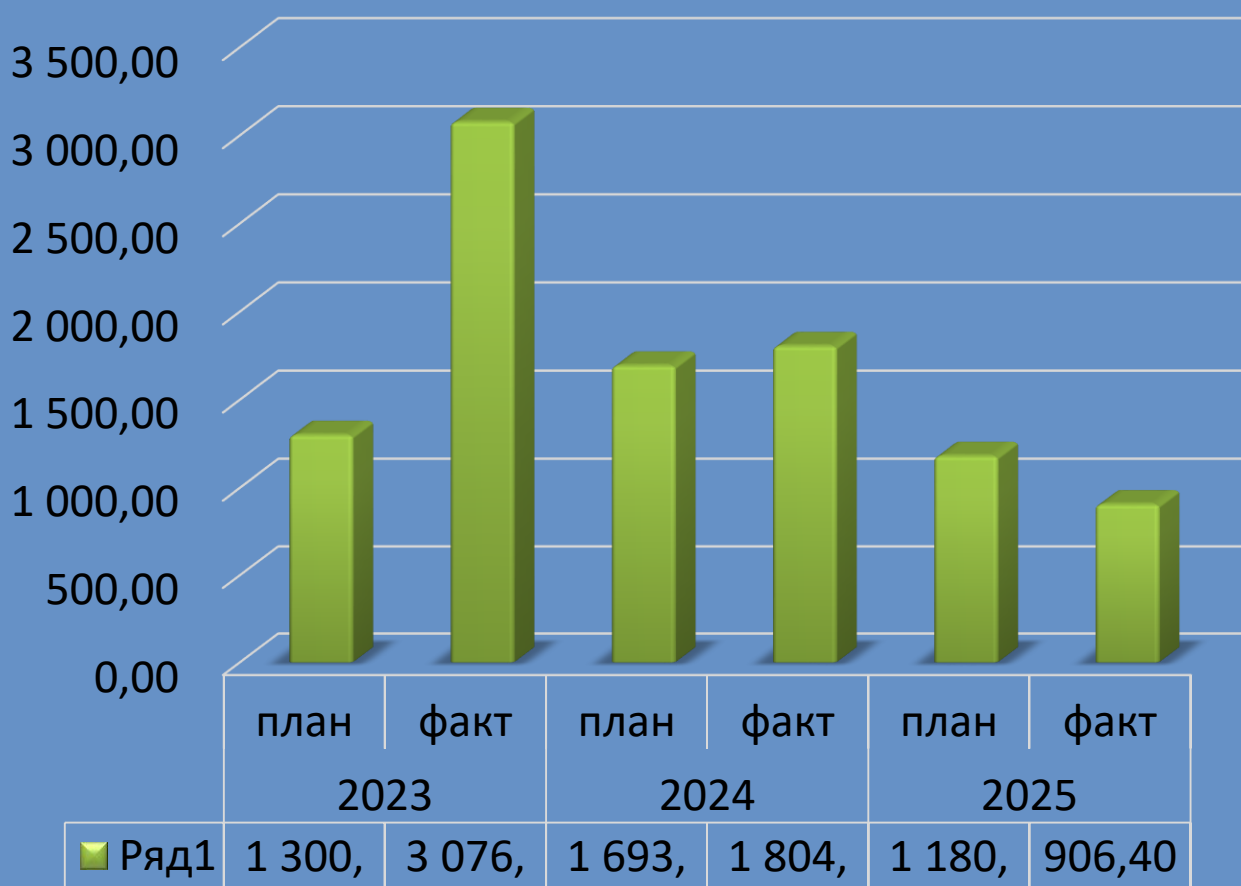
**Факт за 2025 год
5 045,07млн.руб.**

Среднемесячная заработная плата, руб.



**2025 год –
51 387 руб.**

Объём инвестиций, млн.руб.



ОСНОВНЫЕ ПАРАМЕТРЫ БЮДЖЕТА СЕРГАЧСКОГО МУНИЦИПАЛЬНОГО ОКРУГА

млн. рублей

ЗА 2025 год

1 667,4




млн.рублей
доходы бюджета
за 2025 год

1 704,6

млн. рублей
расходы бюджета
за 2025 год

37,2

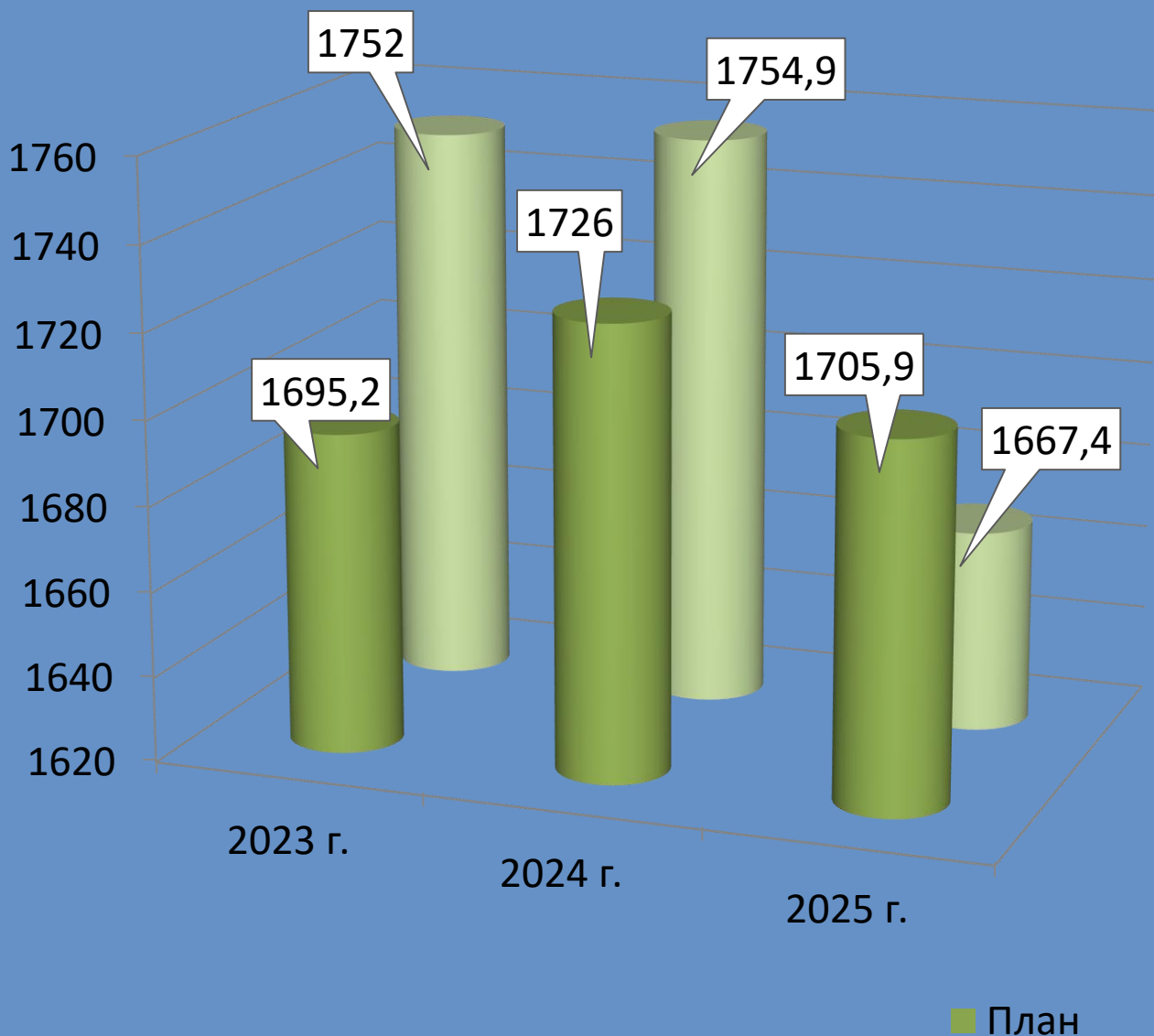
млн. рублей
дефицит бюджета
за 2025 год



Бюджет Сергачского муниципального округа за 2025 год выполнен по доходам в сумме 1667,4млн. руб., по расходам в сумме 1704,6 млн.руб. с дефицитом (превышением расходов над доходами) в сумме 37,2 млн.руб.

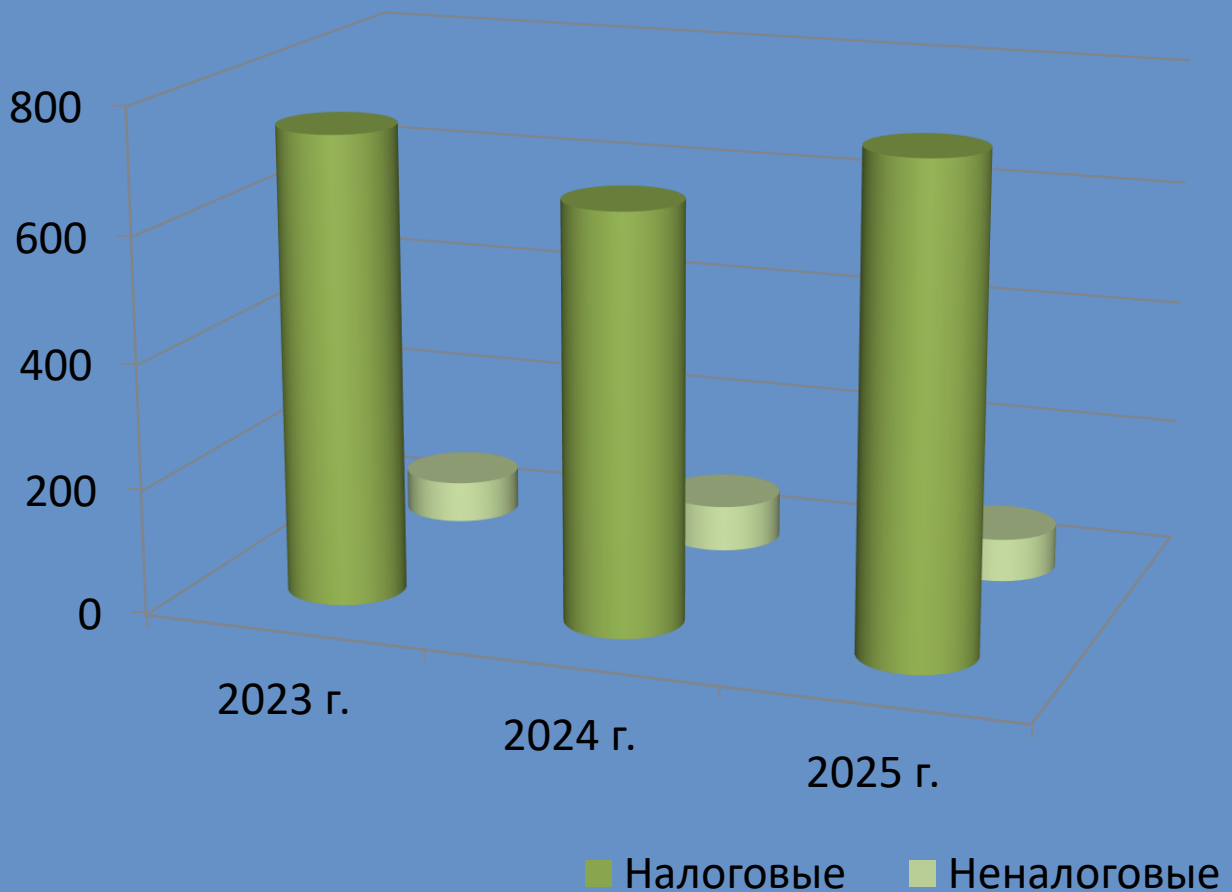
Исполнение бюджета Сергачского муниципального округа по доходам за 2023-2025 годы

млн. рублей



Динамика налоговых и неналоговых доходов бюджета округа за 2023-2025 годы.

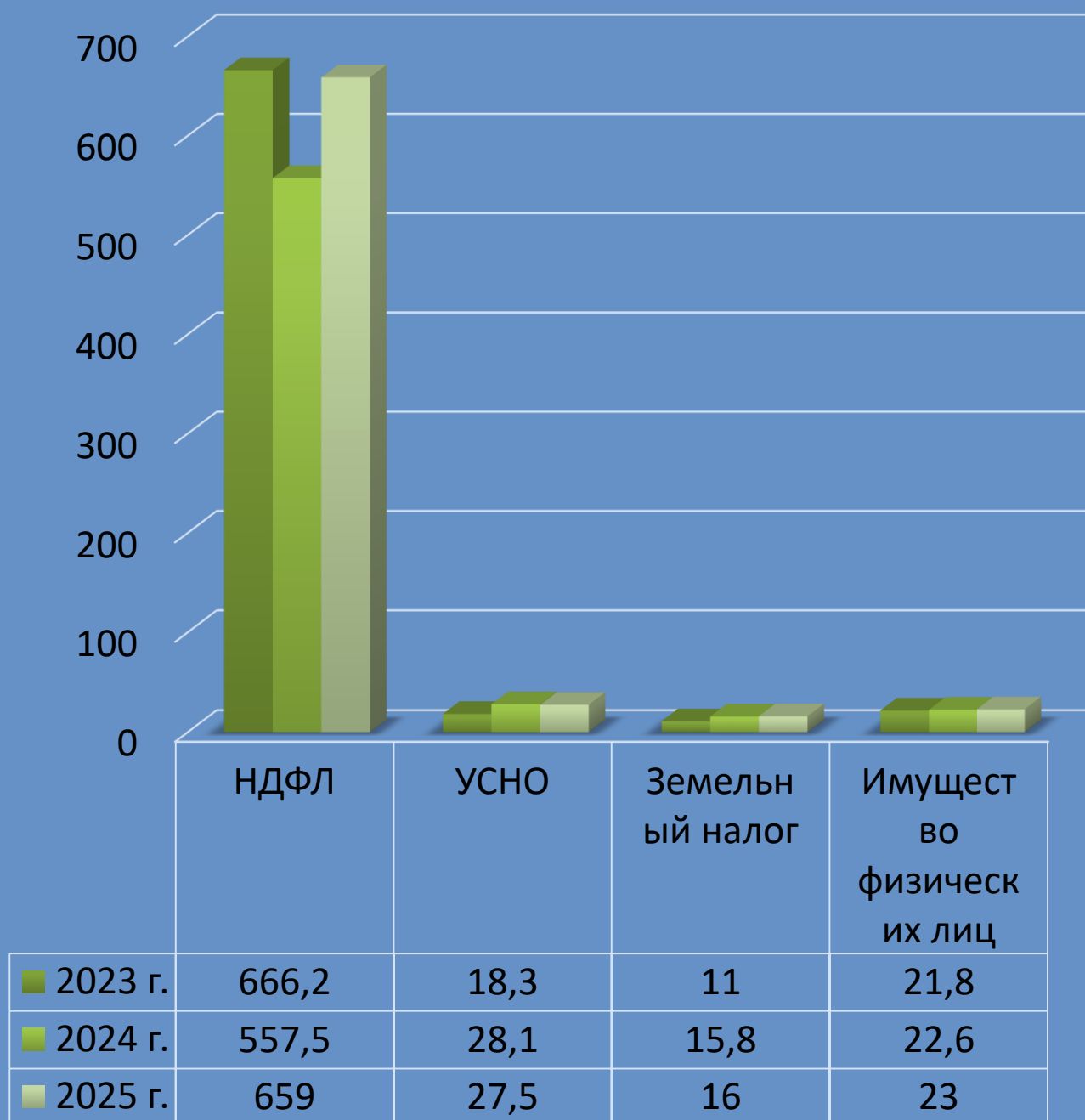
млн. рублей



	2023 г.	2024 г.	2025 г.
Налоговые, млн.руб.	747,6	664,3	776,8
Неналоговые, млн.руб.	66,5	74,1	69,1

Налоговые доходы бюджета за 2023-2025 годы.

млн. рублей



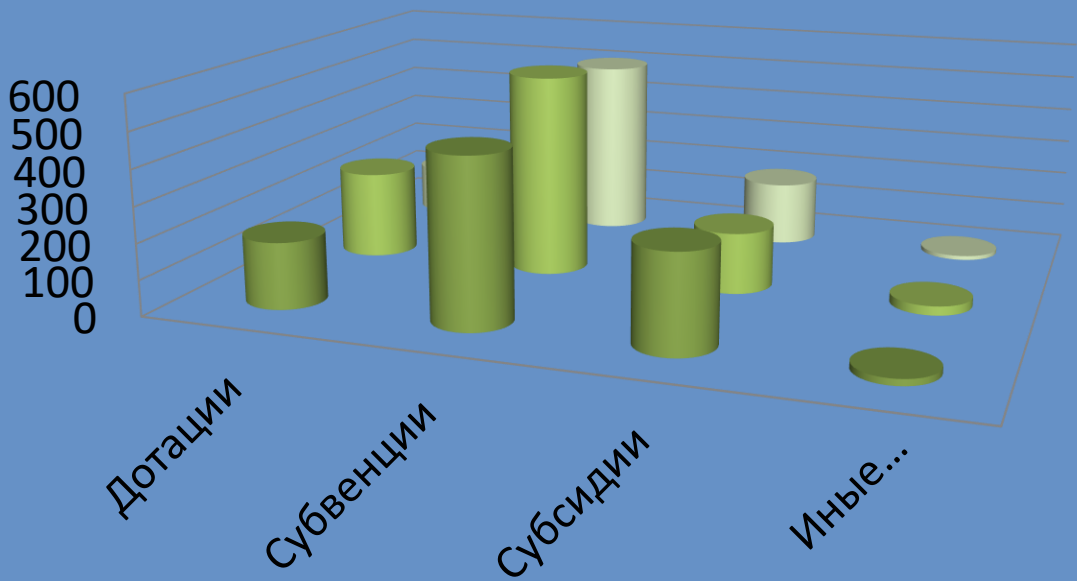
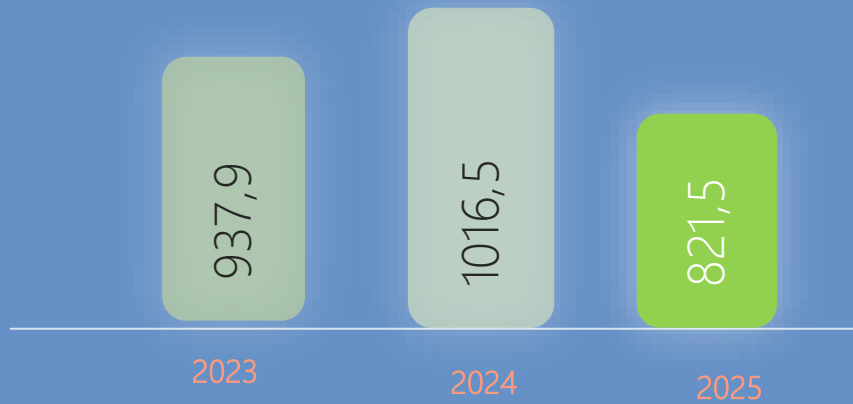
БЕЗВОЗМЕЗДНЫЕ ПОСТУПЛЕНИЯ БЮДЖЕТА СЕРГАЧСКОГО МУНИЦИПАЛЬНОГО ОКРУГА

млн. рублей

ЗА 2025 год

821,5


млн. рублей
Безвозмездные поступления за 2025 год



	Дотации	Субвенции	Субсидии	Иные межбюджетные трансферты
■ 2023 г.	186,8	468	273,5	18
■ 2024 г.	247,2	569,7	172,2	25,7
■ 2025 г.	137,5	506,3	180,7	11,7

СТРУКТУРА ДОХОДОВ БЮДЖЕТА СЕРГАЧСКОГО МУНИЦИПАЛЬНОГО ОКРУГА ЗА 2025 год

млн. рублей



■ Налоговые ■ Неналоговые ■ Безвозмездные

Налоговые , млн.руб.	Неналоговые млн.руб.	Безвозмездные, млн. руб.
776,8	69,1	821,5

Доходы бюджета Сергачского муниципального округа за 2025 год

млн. рублей

Наименование доходных источников	Первоначальн ый план на 2025 год	Уточненн ый план на 2025 год	Исполнено за 2025 год	Прирост уточненн ого плана к первонач альному, %	% исполне ния уточнен ного плана на 2025 год
СОБСТВЕННЫЕ ДОХОДЫ	927,8	840,7	845,9	90,6	100,6
I. НАЛОГОВЫЕ ДОХОДЫ	900,5	773,7	776,8	85,9	100,4
1. Налоги на прибыль, доходы	782,7	656,7	659	83,9	100,3
2. Налоги на товары (работы, услуги), реализуемые на территории Российской Федерации	24,4	24,1	24	99,1	99,6
3. Налоги на совокупный доход	39,1	43,1	43,6	110,2	101,2
4. Налоги на имущество	39,9	38,6	39,1	96,6	101,3
5. Государственная пошлина	14,4	11,2	11,1	77,7	99,7

Доходы бюджета Сергачского муниципального округа за 2025 год (продолжение)

млн. рублей

Наименование доходных источников	Первоначальн ый план на 2025 год	Уточненн ый план на 2025 год	Исполнено за 2025 год	Прирост уточненн ого плана к первонач альному, %	% исполне ния уточнен ного плана на 2025 год
II. НЕНАЛОГОВЫЕ ДОХОДЫ	27,3	67,1	69,1	245,7	103,0
6. Доходы от использования имущества, находящегося в государственной и муниципальной собственности	16,5	15,4	15,7	93,7	101,6
7. Платежи при пользовании природными ресурсами	2,0	1,1	1,1	54,2	100,0
8. Доходы от оказания платных услуг (работ) и компенсации затрат государства	1,4	36,9	36,9	2719,5	100,0
9. Доходы от продажи материальных и нематериальных активов	6,6	9,0	10,7	135,7	119,0
10. Штрафы, санкции, возмещение ущерба	0,8	1,9	1,9	218,0	100,0
11. Прочие неналоговые доходы	0,0	2,8	2,8	0,0	100,0

Доходы бюджета Сергачского муниципального округа за 2025 год (продолжение)

млн. рублей

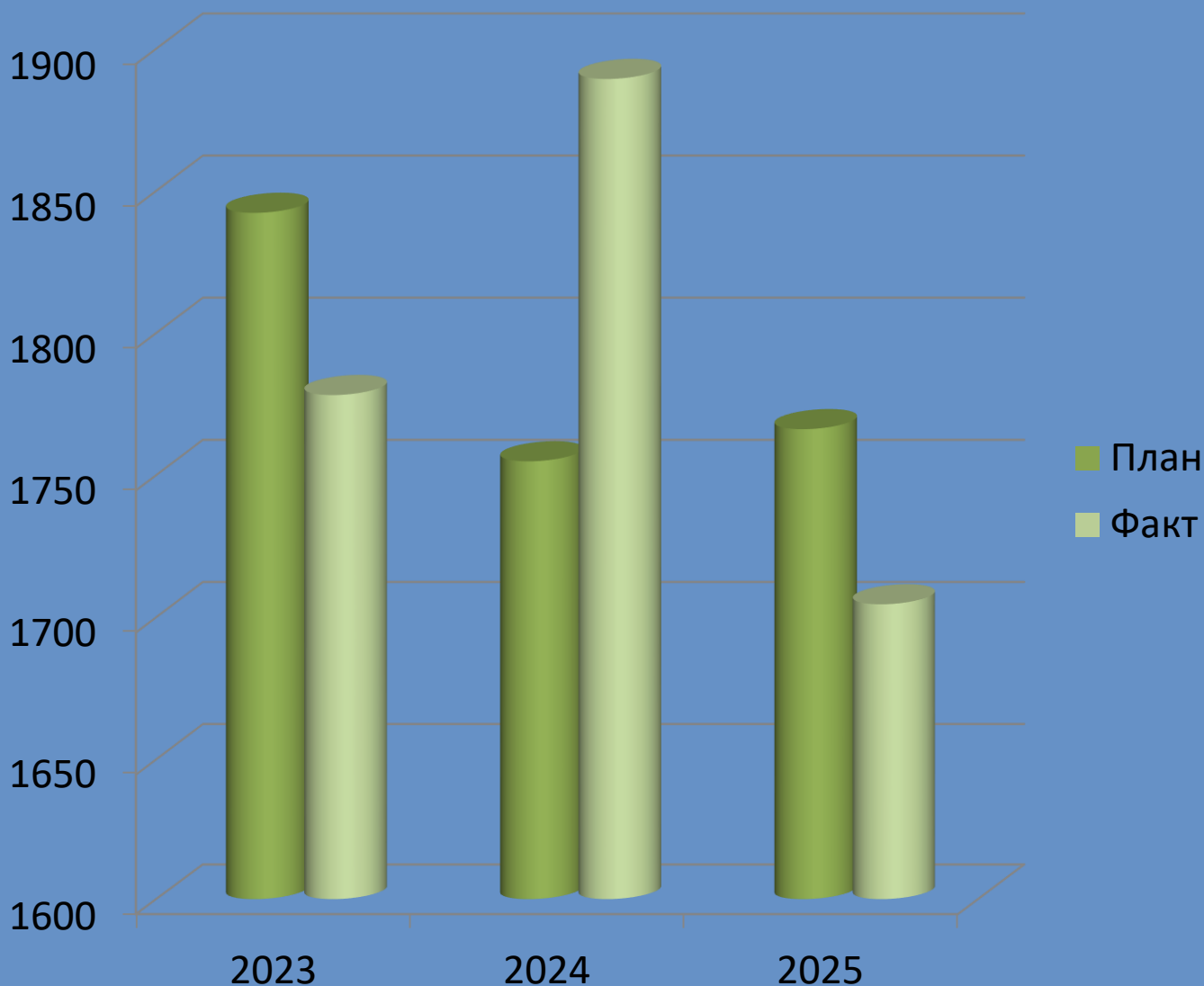
Наименование доходных источников	Первоначаль- ный план на 2025 год	Уточнен- ный план на 2025 год	Исполнено за 2025 год	Прирост уточненн ого плана к первонач альному, %	% исполне ния уточнен ного плана на 2025 год
БЕЗВОЗМЕЗДНЫЕ ПОСТУПЛЕНИЯ	826,5	865,1	821,5	104,7	95,0
1. Дотации от других бюджетов бюджетной системы РФ	152,7	152,7	137,5	100	90,0
2. Субсидии от других бюджетов бюджетной системы	102,2	196,9	180,7	192,7	91,7
3. Субвенции от других бюджетов бюджетной системы РФ	571,5	518,5	506,3	90,7	97,7
4. Другие межбюджетные трансферты	0,1	11,7	11,7	9,5 раз	100,0
5. Доходы от возврата	0,0	5,3	5,3	0	100,0
6. Возврат остатков	0,0	-20,0	-20,0	0	100,0
ВСЕГО ДОХОДОВ	1 754,3	1 705,9	1 667,4	97,2	97,7

Перечень действующих налоговых льгот, установленных нормативно-правовыми актами Сергачского муниципального округа Сергачского муниципального округа

млн. рублей

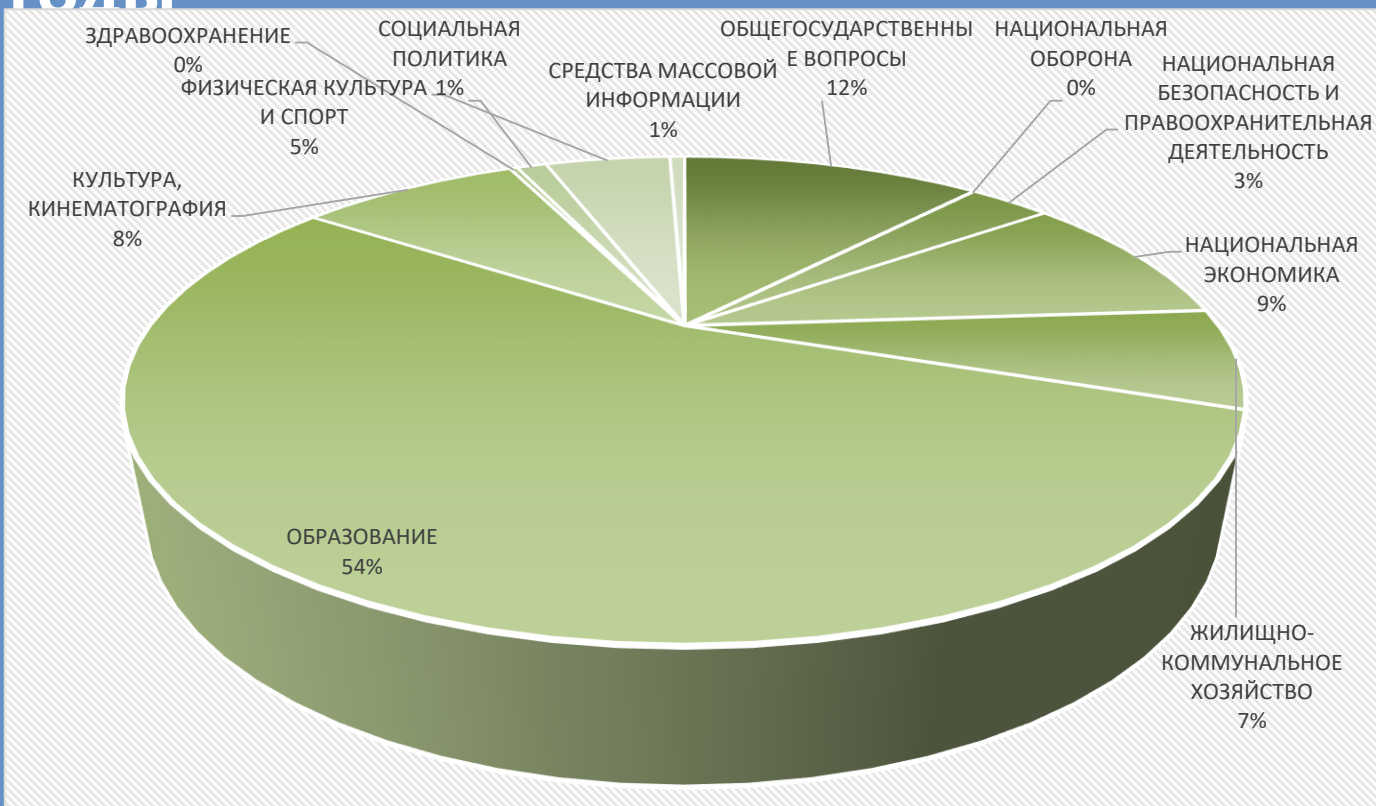
Налоговые льготы	Дата и номер решения Совета депутатов	Сумма льгот				
		2024 год исполнено	2025 год оценка	2026 год прогноз	2027 год прогноз	2028 год прогноз
Земельный налог	от 19.10.2022 г. № 40					
	от 26.04.2024 г. № 35	5,2	5,4	5,4	5,4	5,4
	от 20.10.2025 г. № 61					
Налог на имущество физических лиц	от 19.10.2022 г. № 41	8,0	8,0	8,0	8,0	8,0

Исполнение бюджета Сергачского муниципального округа по расходам за 2023-2025 годы, млн.руб.



	2023 г.	2024 г.	2025 г.
Расходы план	1 842,3	1 754,9	1 766,2
Расходы факт	1 778,2	1 889,4	1 704,6

Расходы бюджета Сергачского муниципального округа за 2023-2025 годы



Основные направления расходов по отраслям, %	2023	2024	2025
Образование	41,0	46,0	54,2
Общегосударственные вопросы	10,0	12,0	11,6
Культура и кинематография	9,0	10,0	8,4
Национальная экономика	13,0	12,0	9,2
Жилищно-коммунальное хозяйство	18,0	10,0	6,7
Физическая культура и спорт	4,0	4,0	4,8
Национальная безопасность и правоохранительная деятельность	2,0	3,0	3,1
Социальная политика	3,0	3,0	1,1
Средства массовой информации	0,4	0,5	0,6

Сведения об исполнении расходной части бюджета Сергачского округа за 2025 год по разделам и подразделам бюджетной классификации

КФСР	Наименование КФСР	Первоначальный план 2025 год, млн руб.	Уточненный план 2025 год, млн. руб.	Исполнение 2025 год, млн. руб.	Исполнение к уточненному плану, %	Прирост уточненного плана к первоначальному, %
0100	ОБЩЕГОСУДАРСТВЕННЫЕ ВОПРОСЫ	220,4	200,9	197,0	98,1	91,2
0102	Функционирование высшего должностного лица субъекта Российской Федерации и муниципального образования	2,8	3,6	3,6	100,0	128,6
0103	Функционирование законодательных (представительных) органов государственной власти и представительных органов муниципальных образований	6,4	5,2	5,1	98,8	81,3
0104	Функционирование Правительства Российской Федерации, высших исполнительных органов государственной власти субъектов Российской Федерации, местных администраций	66,5	63,5	62,5	98,5	95,5

Сведения об исполнении расходной части бюджета Сергачского округа за 2025 год по разделам и подразделам бюджетной классификации (продолжение)

КФСР	Наименование КФСР	Первоначальный план 2025 год, млн руб.	Уточненный план 2025 год, млн. руб.	Исполнение 2025 год, млн. руб.	Исполнение к уточненному плану, %	Прирост уточненного плана к первоначальному, %
0106	Обеспечение деятельности финансовых, налоговых и таможенных органов и органов финансового (финансово-бюджетного) надзора	28,7	24,6	24,3	98,9	85,7
0111	Резервные фонды	18,1	0,0	0,0		0,0
0113	Другие общегосударственные вопросы	97,9	104,0	101,4	97,5	106,2
0200	НАЦИОНАЛЬНАЯ ОБОРОНА	0,4	0,4	0,4	100,0	100,0
0203	Мобилизационная и вневойсковая подготовка	0,4	0,4	0,4	100,0	100,0
0300	НАЦИОНАЛЬНАЯ БЕЗОПАСНОСТЬ И ПРАВООХРАНИТЕЛЬНАЯ ДЕЯТЕЛЬНОСТЬ	51,6	53,4	52,8	98,8	103,7
0310	Защита населения и территории от чрезвычайных ситуаций природного и техногенного характера, пожарная безопасность	51,4	53,3	52,8	99,1	103,7

Сведения об исполнении расходной части бюджета Сергачского округа за 2025 год по разделам и подразделам бюджетной классификации (продолжение)

КФСР	Наименование КФСР	Первоначальный план 2025 год, млн руб.	Уточненный план 2025 год, млн. руб.	Исполнение 2025 год, млн. руб.	Исполнение к уточненному плану, %	Прирост уточненного плана к первоначальному, %
0314	Другие вопросы в области национальной безопасности и правоохранительной деятельности	0,2	0,1	0,0	7,1	93,3
0400	НАЦИОНАЛЬНАЯ ЭКОНОМИКА	196,5	177,5	156,8	88,3	90,4
0402	Топливо-энергетический комплекс	0,1	0,0	0,0	66,7	50,0
0405	Сельское хозяйство и рыболовство	114,3	66,5	66,2	99,5	58,2
0408	Транспорт	14,6	14,8	14,4	97,3	101,4
0409	Дорожное хозяйство (дорожные фонды)	52,7	83,4	63,6	76,3	158,3
0412	Другие вопросы в области национальной экономики	14,8	12,8	12,6	98,4	86,5

Сведения об исполнении расходной части бюджета Сергачского округа за 2025 год по разделам и подразделам бюджетной классификации (продолжение)

КФСР	Наименование КФСР	Первоначальный план 2025 год, млн руб.	Уточненный план 2025 год, млн. руб.	Исполнение 2025 год, млн. руб.	Исполнение к уточненному плану, %	Прирост уточненного плана к первоначальному, %
0500	ЖИЛИЩНО-КОММУНАЛЬНОЕ ХОЗЯЙСТВО	115,2	115,4	113,4	98,3	100,2
0501	Жилищное хозяйство	1,6	1,9	1,6	84,2	118,8
0502	Коммунальное хозяйство	34,9	21,7	21,4	98,6	62,2
0503	Благоустройство	72,1	85,1	83,7	98,4	118,0
0505	Другие вопросы в области жилищно-коммунального хозяйства	6,6	6,7	6,7	100,0	101,5
0700	ОБРАЗОВАНИЕ	885,6	957,9	924,5	96,5	108,2
0701	Дошкольное образование	208,8	195,9	192,6	98,3	93,8
0702	Общее образование	472,0	568,1	543,4	95,7	120,4
0703	Дополнительное образование детей	67,0	59,0	57,1	96,8	88,1
0707	Молодежная политика	0,2	0,2	0,1	50,0	100,0
0709	Другие вопросы в области образования	137,6	134,7	131,3	97,5	97,9

Сведения об исполнении расходной части бюджета Сергачского округа за 2025 год по разделам и подразделам бюджетной классификации (продолжение)

КФСР	Наименование КФСР	Первоначальный план 2025 год, млн руб.	Уточненный план 2025 год, млн. руб.	Исполнение 2025 год, млн. руб.	Исполнение к уточненному плану, %	Прирост уточненного плана к первоначальному, %
0800	КУЛЬТУРА, КИНЕМАТОГРАФИЯ	141,2	142,9	142,8	99,9	101,2
0801	Культура	106,0	111,9	111,9	100,0	105,6
0804	Другие вопросы в области культуры, кинематографии	35,2	31,0	30,9	99,7	88,1
0900	ЗДРАВООХРАНЕНИЕ	0,0	4,9	4,9	100,0	
0902	Амбулаторная помощь	0,0	4,9	4,9	100,0	
1000	СОЦИАЛЬНАЯ ПОЛИТИКА	46,3	20,3	19,6	96,6	43,8
1001	Пенсионное обеспечение	9,6	12,0	12,0	100,0	125,0
1003	Социальное обеспечение населения	3,2	0,5	0,5	100,0	15,6
1004	Охрана семьи и детства	32,5	6,8	6,1	89,7	20,9
1006	Другие вопросы в области социальной политики	1,0	1,0	1,0	100,0	100,0

Сведения об исполнении расходной части бюджета Сергачского округа за 2025 год по разделам и подразделам бюджетной классификации (продолжение)

КФСР	Наименование КФСР	Первоначальный план 2025 год, млн руб.	Уточненный план 2025 год, млн. руб.	Исполнение 2025 год, млн. руб.	Исполнение к уточненному плану, %	Прирост уточненного плана к первоначальному, %
1100	ФИЗИЧЕСКАЯ КУЛЬТУРА И СПОРТ	86,4	82,5	82,5	100,0	95,5
1102	Массовый спорт	15,2	21,0	21,0	100,0	138,2
1105	Другие вопросы в области физической культуры и спорта	71,2	61,5	61,5	100,0	86,4
1200	СРЕДСТВА МАССОВОЙ ИНФОРМАЦИИ	11,0	10,0	9,8	98,0	90,9
1202	Периодическая печать и издательства	11,0	10,0	9,8	98,0	90,9
	Итого	1 754,5	1 766,2	1 704,6	96,5	100,7

ПРОГРАММНЫЕ И НЕПРОГРАММНЫЕ РАСХОДЫ

ПРОГРАММНЫЕ РАСХОДЫ

расходы на финансовое обеспечение реализации муниципальных программ

**2023
ГОД**

1 693,0

млн. рублей
программные расходы
бюджета за 2022 год

95,2%

4,8%

**2024
ГОД**

1 776,0

млн. рублей
программные расходы
бюджета за 2023 год

94,0%

6,0%

**2025
ГОД**

1 648,7

млн. рублей
программные расходы
бюджета за 2023 год

93,3%

6,7%

НЕПРОГРАММНЫЕ РАСХОДЫ

расходы, не вошедшие в мероприятия муниципальных программ

85,2

млн. рублей
непрограммные расходы
бюджета за 2022 год

113,4

млн. рублей
непрограммные расходы
бюджета за 2023 год

55,9

млн. рублей
непрограммные расходы
бюджета за 2024 год

ПРОГРАММНЫЙ БЮДЖЕТ



исполнение бюджета
по программной
классификации

взаимосвязь бюджетных
расходов с результатами
реализации
муниципальных
программ



10

муниципальных
программ



мониторинг
показателей
исполнения целевых
программ, оценка эффективности
бюджетных расходов

повышение
качества

бюджетного планирования и
исполнения бюджета



КАКИЕ ОСНОВНЫЕ МУНИЦИПАЛЬНЫЕ ПРОГРАММЫ РЕАЛИЗОВАНЫ В 2025 ГОДУ

РАЗВИТИЕ ОБРАЗОВАНИЯ

912,7
млн. рублей

ТЕРРИТОРИАЛЬНОЕ РАЗВИТИЕ

183,3
млн. рублей

РАЗВИТИЕ КУЛЬТУРЫ

146,2
млн. рублей

РАЗВИТИЕ И СОВЕРШЕНСТВОВАНИЕ МУНИЦИПАЛЬНОЙ СЛУЖБЫ

110,9
млн. рублей

РАЗВИТИЕ ФИЗИЧЕСКОЙ КУЛЬТУРЫ И СПОРТА

73,5
млн. рублей

УПРАВЛЕНИЕ МУНИЦИПАЛЬНЫМИ ФИНАНСАМИ

66,5
млн. рублей

РАЗВИТИЕ АГРОПРОМЫШЛЕННОГО КОМПЛЕКСА

65,9
млн. рублей

ОБЕСПЕЧЕНИЕ БЕЗОПАСНОСТИ
ЖИЗНЕДЕЯТЕЛЬНОСТИ НАСЕЛЕНИЯ

54,8
млн. рублей

УПРАВЛЕНИЕ МУНИЦИПАЛЬНЫМ ИМУЩЕСТВОМ
И ЖИЛИЩНО-КОММУНАЛЬНЫМ ХОЗЯЙСТВОМ

34,4
млн. рублей

РАЗВИТИЕ МАЛОГО И СРЕДНЕГО
ПРЕДПРИНИМАТЕЛЬСТВА

0,6
млн. рублей



Программная структура расходов бюджета Сергачского округа за 2025 год

Наименование программы	Первоначальный план 2025 год, млн руб.	Уточненный план 2025 год, млн руб.	Исполнение 2025 год, млн руб.	Прирост уточненного плана к первоначальному, %	Исполнение к уточненному плану, %
Развитие образования	875,8	946,7	912,7	104,2	96,4
Развитие культуры	159	146,3	146,2	91,9	99,9
Развитие физической культуры, спорта и молодежной политики	74,3	73,5	73,5	98,9	100,0
Развитие агропромышленного комплекса	114,3	66,3	65,9	57,7	99,4
Развитие и совершенствование муниципальной службы	117,7	112,4	110,9	94,2	98,7
Территориальное развитие	144,8	204,9	183,3	126,6	89,5
Управление муниципальными финансами	93,3	67,1	66,5	71,3	99,1
Управление муниципальным имуществом и жилищно-коммунальным хозяйством	48,1	34,8	34,4	71,5	98,9
Обеспечение безопасности жизнедеятельности населения	53,3	55,3	54,8	102,8	99,1
Развития малого и среднего предпринимательства	1,6	0,6	0,6	37,5	100,0
Итого по программам	1682,2	1707,9	1648,8	98,0	96,5

Исполнение расходов в рамках реализации муниципальной программы «Развитие образования в Сергачском муниципальном округе»

Расходы по подпрограммам	План 2025 год, млн. руб.	Исполнено 2025 год, млн. руб.
Всего по программе, в том числе по подпрограммам:	946,7	912,7
Подпрограмма 1 «Развитие общего образования»	603,1	590,6
Подпрограмма 2 «Развитие дополнительного образования и воспитания детей и молодежи»	56,5	54,4
Подпрограмма 3 «Развитие системы оценки качества образования и информационной прозрачности системы образования»	2,1	1,8
Подпрограмма 4 «Патриотическое воспитание»	3,1	3,1
Подпрограмма 5 «Ресурсное обеспечение сферы образования в Сергачском муниципальном округе Нижегородской области»	154,7	138,3
Подпрограмма 6 «Развитие молодежной политики»	0,1	0,1
Подпрограмма 8 «Здоровое питание»	15,9	15,8
Подпрограмма 9 «Обеспечение реализации Программы»	111,2	108,6

Достиженные результаты в рамках реализации муниципальной программы «Развитие образования в Сергачском муниципальном округе Нижегородской области»

Наименование показателей	Факт 2024 год	План 2025 год	Факт 2025 год
Доступность дошкольного образования (отношение численности детей 3-7 лет, которым предоставлена возможность получать услуги дошкольного образования, к численности детей в возрасте 3-7 лет, скорректированной на численность детей в возрасте 5-7 лет, обучающихся в ОБОО,%)	100,0	100,0	100,0
Доля детей-инвалидов в возрасте от 2 месяцев до 7 лет, охваченных дошкольным образованием, от общей численности детей-инвалидов данного возраста, стоящих на учете в информационной системе доступности дошкольного образования, %	100,0	100,0	100,0
Удельный вес численности обучающихся по программам общего образования, участвующих в олимпиадах и конкурсах различного уровня, в общей численности обучающихся по программам общего образования, %	85,5	83,0	83,0
Доля детей в возрасте от 5 до 18 лет, охваченных дополнительным образованием	80,0	80,0	80,0
Охват организованными формами отдыха и оздоровления детей школьного возраста, %	85,0	70,0	62,0

Достиженные результаты в рамках реализации муниципальной программы «Развитие образования в Сергачском муниципальном округе Нижегородской области» (продолжение)

Наименование показателей	Факт 2024 год	План 2025 год	Факт 2025 год
Удельный вес численности учителей ОО в возрасте до 35 лет в общей численности учителей ОО, %	20,0	26,0	17,0
Доля ДОО, в которых разработан бренд образовательной организации, в общем количестве ДОО	30	40	57
Доля педагогических работников с высшей квалификационной категорией в общей численности аттестованных педагогических работников, %.	33	28	35



Достиженные результаты в рамках реализации муниципальной программы «Развитие образования в Сергачском муниципальном округе Нижегородской области» (продолжение)

Наименование показателей	Факт 2024 год	План 2025 год	Факт 2025 год
Доля муниципальных образовательных организаций, представивших энергетическую декларацию в ГИС "Энергоэффективность", за отчетный год от общего количества муниципальных образовательных организаций, %	100	100	100
Охват горячим питанием обучающихся ОБОУ, %	92	90	95



Исполнение расходов в рамках реализации муниципальной программы «Развитие культуры Сергачского муниципального округа Нижегородской области»

Расходы по подпрограммам	План 2025 год, млн. руб.	Исполнено 2025 год, млн. руб.
Всего по программе, в том числе по подпрограммам:	146,3	146,2
Подпрограмма 1 «Развитие библиотечного обслуживания населения»	27,3	27,3
Подпрограмма 2 «Развитие музейной деятельности»	7,6	7,6
Подпрограмма 3 «Развитие культурно-досуговой деятельности»	65,0	65,0
Подпрограмма 4 «Развитие дополнительного образования в сфере искусств»	17,2	17,2
Подпрограмма 5 «Обеспечение реализации муниципальной программы»	29,2	29,1



Достиженные результаты в рамках реализации муниципальной программы «Развитие культуры Сергачского муниципального округа Нижегородской области»

Наименование показателей	Факт 2024 год	План 2025 год	Факт 2025 год
Количество посещений библиотек (в том числе в дистанционном формате)	234,4	192,3	248,7
Количество посещений музея (в том числе в дистанционном формате), тыс. человек	11,5	6,9	15,0
Увеличение количества лауреатов и дипломантов окружных, областных, межрегиональных, всероссийских и международных конкурсов из числа участников клубных формирований,%	131	120	131
Количество детей, привлекаемых к участию в творческих мероприятиях (выставки, концерты, конкурсы), учащихся	142	142	144
Количество лауреатов и дипломантов окружных, областных, межрегиональных, всероссийских и международных конкурсов из числа получающих дополнительное образование в сфере искусств, учащихся	38	12	31



Исполнение расходов в рамках реализации муниципальной программы «Развитие физической культуры, спорта и молодежной политики в Сергачском муниципальном округе»

Расходы по подпрограммам	План 2025 год, млн. руб.	Исполнено 2025 год, млн. руб.
Всего по программе, в том числе по подпрограммам:	73,5	73,5
Подпрограмма 1 Развитие физической культуры и массового спорта	73,5	73,5



Достиженные результаты в рамках реализации муниципальной программы «Развитие физической культуры, спорта и молодежной политики в Сергачском муниципальном»

Наименование показателей	Факт 2024 год	План 2025 год	Факт 2025 год
Доля граждан Сергачского муниципального округа, занимающихся физической культурой и спортом, в общей численности населения округа),%	51	55	54
Количество организованных и проведенных спортивно-массовых мероприятий, ед.	48	50	52
Число сборных команд, выступающих на Первенстве области и Всероссийских соревнованиях, ед	23	24	18



Исполнение расходов в рамках реализации муниципальной программы «Развитие агропромышленного комплекса Сергачского муниципального округа»

Расходы по подпрограммам	План 2025 год, млн. руб.	Исполнено 2024 год, млн. руб.
Всего по программе, в том числе по подпрограммам:	66,3	65,9
Подпрограмма 1 «Развитие сельского хозяйства, пищевой и перерабатывающей промышленности Сергачского муниципального округа Нижегородской области»	54,8	54,8
Подпрограмма 2 «Эпизоотическое благополучие человека»	2,2	1,8
Подпрограмма 3 «Обеспечение реализации муниципальной программы»	9,3	9,3



Достиженные результаты в рамках реализации муниципальной программы «Развитие агропромышленного комплекса Сергачского муниципального округа»

Наименование показателей	Факт 2024 год	План 2025 год	Факт 2025 год
Индекс физического объема инвестиций в основной капитал сельского хозяйства, %	101,3	104,2	36,7
Уровень рентабельности сельскохозяйственных организаций, %	3,8	14	4,8
Стоимость валовой продукции сельского хозяйства во всех категориях хозяйств, млн. руб.	4903	2180	5234,7
Среднемесячная номинальная заработная плата в сельском хозяйстве, руб.	68223	56750	72959



Исполнение расходов в рамках реализации муниципальной программы «Развитие и совершенствование муниципальной службы администрации Сергачского муниципального округа»


Расходы по подпрограммам	План 2025 год, млн. руб.	Исполнено 2025 год, млн. руб.
Всего по программе, в том числе по подпрограммам:	112,4	110,9
Подпрограмма 1 Совершенствование муниципального управления	0,3	0,3
Подпрограмма 2 Информирование населения о деятельности органа местного самоуправления	10,0	9,8
Подпрограмма 3 Взаимодействие органа местного самоуправления Сергачского муниципального округа с общественными организациями	0,9	0,9
Подпрограмма 4 Обеспечение выплат социальных гарантий гражданам	12,0	12,0
Подпрограмма 6 Обеспечение реализации муниципальной программы	89,2	87,9

Достиженные результаты в рамках реализации муниципальной программы «Развитие и совершенствование муниципальной службы администрации Сергачского муниципального округа»

Наименование показателей	Факт 2024 год	План 2025 год	Факт 2025 год
Оптимальное организационно-правовое обеспечение и повышение эффективности муниципальной службы, %	100	100	100
Количество муниципальных служащих, подлежащих и прошедших аттестацию в отчетном году, %	100	95	100
Доля нормативно-правовых актов в сфере профилактики и противодействия коррупции, доведенных до сведения муниципальных служащих, %	100	100	100
Повышение качества и доступности получения информации о социально-экономическом, общественно-политическом и культурном развитии муниципального округа при осуществлении деятельности МП Сергачского муниципального округа «Сергачский информационный центр» (ед.)	2711	1240	2722
Количество граждан, которым назначена муниципальная пенсия, чел.	66	65	66

Исполнение расходов в рамках реализации муниципальной программы «Территориальное развитие Сергачского муниципального округа»

Расходы по подпрограммам	План 2025 год, млн. руб.	Исполнено 2025 год, млн. руб.
Всего по программе, в том числе по подпрограммам:	204,9	183,3
Подпрограмма 1 «Капитальное строительство»	19,3	19,1
Подпрограмма 2 «Безопасность дорожного движения»	61,4	41,6
Подпрограмма 3 «Обеспечение реализации муниципальной программы»	13,2	13,0
Подпрограмма 4 «Формирование комфортной городской среды»	11,8	11,8
Подпрограмма 5 "Благоустройство поселений"	99,2	97,8



Достиженные результаты в рамках реализации муниципальной программы «Территориальное развитие Сергачского муниципального округа»

Наименование показателей	Факт 2024 год	План 2025 год	Факт 2025 год
Количество реализованных мероприятий по ремонту автомобильных дорог, тротуаров, искусственных сооружений, ямочных ремонтов (% от плана)	100	100	100
Количество благоустроенных дворовых территорий	4	4	6



Исполнение расходов в рамках реализации муниципальной программы «Управление муниципальными финансами Сергачского муниципального округа»

Расходы по подпрограммам	План 2025 год, млн. руб.	Исполнено 2025 год, млн. руб.
Всего по программе, в том числе по подпрограммам:	67,1	66,5
Подпрограмма 1 «Организация и совершенствование бюджетного процесса Сергачского муниципального округа»		
Подпрограмма 3 «Повышение эффективности бюджетных расходов Сергачского муниципального округа»	45,3	45,0
Подпрограмма 4 «Обеспечение реализации муниципальной программы»	21,8	21,5



Достиженные результаты в рамках реализации муниципальной программы «Управление муниципальными финансами Сергачского муниципального округа»

Наименование показателей	Факт 2024 год	План 2025 год	Факт 2025 год
Доля расходов консолидированного бюджета Сергачского муниципального округа, формируемая в рамках муниципальных программ в общем объеме расходов консолидированного бюджета, %	96,0	96	96,7
Количество проведенных мероприятий, направленных на повышение финансовой грамотности населения СМО (общеобразовательных организаций и объектов МСП), в соответствующем финансовом году	125	225	298
Удельный вес расходов, осуществляемых с применением предварительного контроля за целевым использованием бюджетных средств, %	100	100	100



Достигнутые результаты в рамках реализации муниципальной программы «Управление муниципальными финансами Сергачского муниципального округа»

Наименование показателей	Факт 2024 год	План 2025 год	Факт 2025 год
Контрольные мероприятия проведены в соответствии с планами контрольной деятельности на соответствующий финансовый год, %	100	100	100
Удельный вес муниципальных учреждений Сергачского округа, выполнивших в полном объеме муниципальное задание, в общем количестве муниципальных бюджетных учреждений Сергачского округа, %	100	100	100
Выполнение плана мероприятий по повышению финансовой грамотности населения Сергачского муниципального округа	100	100	100



Исполнение расходов в рамках реализации муниципальной программы «Управление муниципальным имуществом и жилищно-коммунальным хозяйством Сергачского муниципального округа»

Расходы по подпрограммам	План 2025 год, млн. руб.	Исполнено 2025 год, млн. руб.
Всего по программе, в том числе по подпрограммам:	34,8	34,5
Подпрограмма 1 Управление муниципальным имуществом Сергачского муниципального округа Нижегородской области	16,0	15,7
Подпрограмма 2 Управление жилищно-коммунальным хозяйством Сергачского муниципального округа Нижегородской области	3,3	3,3
Подпрограмма 3 Обеспечение реализации муниципальной программы	15,5	15,5



Достигнутые результаты в рамках реализации муниципальной программы «Управление муниципальным имуществом и жилищно-коммунальным хозяйством Сергачского муниципального округа»

Наименование показателей	Факт 2024 год	План 2025 год	Факт 2025 год
Доля земельных участков, являющихся государственной собственностью и муниципальной собственностью Сергачского муниципального округа Нижегородской области, по которым проведены проверки их использования, к общему количеству земельных участков, подлежащих приватизации, %	97	98	98
Доля объектов недвижимого имущества, на которое зарегистрировано право муниципальной собственности Сергачского муниципального округа Нижегородской области, к общему количеству объектов недвижимого имущества, учтенных в реестре муниципального имущества муниципальной собственности Сергачского муниципального округа Нижегородской области, %	73	75	75

**Достиженные результаты в рамках реализации
муниципальной программы «Управление муниципальным
имуществом и жилищно-коммунальным хозяйством
Сергачского муниципального округа» (продолжение)**

Наименование показателей	Факт 2024 год	План 2025 год	Факт 2025 год
Доля средств собственников помещений уплаченных на проведение капитального ремонта общего имущества в многоквартирном доме от общего количества начисленных взносов, %	95,7	90,0	90,0
Доля организаций, осуществляющих деятельность в сфере управления многоквартирными домами, соблюдающих установленные требования по раскрытию информации путем ее опубликования в сети Интернет, %	100	100	100
Доля жилых помещений в многоквартирных домах, находящихся в муниципальной собственности, в которых установлены приборы учета потребления ресурсов,%	42,1	42,1	42,1

Исполнение расходов в рамках реализации муниципальной программы «Обеспечение безопасности жизнедеятельности населения Сергачского муниципального округа»

Расходы по подпрограммам	План 2025 год, млн. руб.	Исполнено 2025 год, млн. руб.
Всего по программе, в том числе по подпрограммам:	55,3	54,8
Подпрограмма 1 «Мероприятия в области гражданской обороны, предупреждения и ликвидации чрезвычайных ситуаций , обеспечение пожарной безопасности и безопасности людей на водных объектах»	50,4	50,3
Подпрограмма 2 «Построение и развитие аппаратно-программного комплекса «Безопасный город»»	4,8	4,5
Подпрограмма 3 «Профилактика терроризма и экстремизма в Сергачском муниципальном округе»		
Подпрограмма 4 «Профилактика преступлений и иных правонарушений в Сергачском муниципальном округе»	0,1	0,01

Достиженные результаты в рамках реализации муниципальной программы «Обеспечение безопасности жизнедеятельности населения Сергачского муниципального округа»

Наименование показателей	Факт 2024 год	План 2025 год	Факт 2025 год
Количество происшествий и чрезвычайных ситуаций, нарушивших жизнедеятельность населения, ед	0	0	0
Увеличение доли муниципальных объектов жизнеобеспечения, социальной сферы и мест с массовым пребыванием людей, соответствующих требованиям антитеррористической защищённости, от общего числа объектов	60	80	80
Снижение удельного веса количества преступлений, совершенных на улицах, от общего количества зарегистрированных преступлений, %	25,4	Не более 25,4	20,6



Исполнение расходов в рамках реализации муниципальной программы «Развитие малого и среднего предпринимательства в Сергачском муниципальном округе»

Расходы по подпрограммам	План 2025 год, млн. руб.	Исполнено 2025 год, млн. руб.
Всего по программе, в том числе по подпрограммам:	0,6	0,6
Субсидия некоммерческим организациям, не являющимся государственными (муниципальными) учреждениями на финансовое обеспечение затрат, связанных с созданием и (или) обеспечением окон Центра «Мой бизнес»	0,6	0,6

Достиженные результаты в рамках реализации муниципальной программы «Развития малого и среднего предпринимательства в Сергачском муниципальном округе»

Наименование показателей	Факт 2024 год	План 2025 год	Факт 2025 год
Количество субъектов малого и среднего предпринимательства, ед.	691	671	734
Расширение спектра оказываемых услуг центром/ фондом поддержки и развития малого и среднего предпринимательства в Сергачском муниципальном округе Нижегородской области, ед.	1650	1500	1660



Непрограммные расходы бюджета Сергачского округа за 2025 год

Наименование программы	Первоначальный план 2025 год, млн руб.	Уточненный план 2025 год, млн руб.	Исполнение 2025 год, млн. руб.	Прирост уточненного плана к первоначальному, %	Исполнение к уточненному плану, %
Содержание аппарата управления	12,1	11,4	11,3	94,0	99,1
Мероприятия в рамках непрограммных расходов	60,2	47,0	44,6	78,1	94,9
Итого	72,3	58,4	55,9	80,8	95,7

АДРЕСНАЯ ИНВЕСТИЦИОННАЯ ПРОГРАММА НИЖЕГОРОДСКОЙ ОБЛАСТИ

4,9

млн. рублей

расходы в рамках
программы в 2025 году

за счет федерального бюджета – **0,0** млн. рублей

за счет областного бюджета – **4,35** млн. рублей

за счет местных бюджетов – **0,55** млн. рублей

млн. рублей

Наименование объекта	Всего 2025 год	Федеральный бюджет	Областной бюджет	Местный бюджет
Подготовка территорий для устройства быстровозводимых модульных конструкций	4,9	0,0	4,35	0,55
ФАП в с.Кочко-Пожарки Сергачского муниципального округа (ГБУЗ НО "Сергачская центральная районная больница") (подготовка оснований для устройства БМК)	2,16	0,0	2,14	0,02
ФАП в с.Кузьминка Сергачского муниципального округа (ГБУЗ НО "Сергачская центральная районная больница") (подготовка оснований для устройства БМК)	2,74	0,0	2,21	0,53

Реализация национальных проектов в 2025 году



В 2025 году были реализованы денежные средства федерального, областного и окружного бюджетов в рамках 3 федеральных проекта на общую сумму

140 145,9 тыс. руб. (средства местного бюджета 12 481,4 тыс. руб.), в том числе:

1. Национальный проект "Инфраструктура для жизни" Федеральный проект "Формирование комфортной городской среды" – **6 718,8 тыс. руб.** (местный бюджет – 671,9 тыс. руб.);

2. Национальный проект «Молодежь и дети» Федеральный проект "Педагоги и наставники" – **26 943,6 тыс. руб.**

3. Национальный проект «Молодежь и дети» Федеральный проект "Все лучшее детям" – **106 483,5 тыс. руб.** (местный бюджет – 11 809,5 тыс. руб.)



Реализация инициативного проекта «Вам решать» в 2025 году

30,2

млн. рублей

расходы в рамках программы в 2025 году

за счет областного бюджета – 18,4 млн. рублей

за счет местного бюджета – **10,7** млн. рублей

за счет средств спонсоров и населения – **1,1** млн. рублей

млн. рублей

Наименование объекта	Всего 2025 год	Областной бюджет	Местный бюджет	Внебюджетные источники
Ремонт дороги в с.Акузово по ул.Школьная от д.31 до д.1., по ул.Солнечная от д.11 до д.18	4,65	2,9	1,7	0,05
Ремонт автомобильной дороги с. Анда ул.Средняя Сергачского муниципального округа Нижегородской области	3,5	2,4	0,9	0,2
Ремонт автомобильной дороги в с.Богородское подъезд к ул. Вязовка Сергачского муниципального округа Нижегородской области	3,97	2,4	1,5	0,07
Ремонт автомобильной дороги с.Анда ул.Колхозная Сергачского муниципального округа Нижегородской области	3,9	2,3	1,4	0,2
Ремонт автомобильной дороги по ул. Октябрьская (участок №7, участо №8, участок №9, участок №10) в с.Кочко-Пожарки	5	3	1,7	0,3
Благоустройство общественного пространства по адресу: Нижегородская область, г.Сергач, пос.Юбилейный, в районе д. 7,8	5,1	3	2	0,1
Благоустройство зоны отдыха с.Пица ул.Приозерная	4,1	2,4	1,5	0,2

Муниципальный долг Сергачского округа

Внутренний долг	на 01.01. 2024 г.	на 01.01. 2025 г.	на 01.01. 2026 г.
Муниципальные ценные бумаги	--	--	--
Бюджетные кредиты полученные из бюджетов других уровней	--	--	--
Кредиты коммерческих банков	--	--	--
Муниципальные гарантии	--	--	--

В Сергачском муниципальном округе Нижегородской области ведется Долговая книга Сергачского муниципального округа. Показатели Долговой книги равны нулю из-за отсутствия муниципального долга.

Открытость бюджетных данных

- 1 По результатам мониторинга Уровня открытости бюджетных данных в Нижегородской области за 2024 год Сергачский муниципальный округ занял 3 место.
- 2 По результатам проведения оценки качества управления финансами в Нижегородской области за 2024 год Сергачскому муниципальному округу присвоена 1-я степень качества управления муниципальными финансами (высокое качество)
- 3 По результатам проведения оценки эффективности деятельности органов местного самоуправления Нижегородской области за 2024 год Сергачский муниципальный округ занял 7 место.

Контактная информация управления финансов администрации Сергачского муниципального округа

Местонахождение : г. Сергач, ул. М. Горького, д. 31

Контактный телефон : 8 (831) 91 - 5-18-56 (приемная)

Адрес электронной почты: finuprserg2014@mail.ru

Официальный сайт: <https://sergach.nobl.ru/>

График работы управления:

понедельник-четверг: 8.00-17.00;

пятница: 8.00-16.00;

перерыв: 12.00-12.48.